

御提案先 **公益財団法人 日本少年野球連盟** 様

御提案案件名 システム開発

登録申請システム 手順書

発行日 : 2023年10月11日

発行版 : Rev.3

株式会社イントリニティー

USER APP.	APP.	CH	DR
	INTRI 服部		INTRI 宮脇

目次

1. ログイン.....	5
1.1 ログイン.....	5
2. お知らせ.....	6
2.1 お知らせ情報表示.....	6
3. チーム情報.....	8
3.1 チーム情報確認及び更新.....	8
4. 選手情報.....	10
4.1 選手情報新規登録.....	10
4.2 選手情報表示及び更新.....	13
4.3 選手情報削除.....	15
4.4 選手ソート登録.....	17
4.5 選手再申請.....	19
4.6 選手 CSV ファイルダウンロード.....	20
4.7 選手情報一括登録.....	21
5. 指導者情報.....	23
5.1 指導者新規登録.....	23
5.2 指導者情報表示及び更新.....	26
5.3 指導者情報削除.....	28
5.4 指導者ソート登録.....	30
5.5 指導者再申請.....	32
6. 大会エントリー情報.....	33
6.1 大会エントリー情報表示及び更新.....	33
6.2 大会エントリー情報ダウンロード.....	37
6.3 大会エントリー情報ダウンロード（大会リストページ）.....	38
7. 各書類出力.....	39
7.1 書類ダウンロード.....	39
8. ログアウト.....	42
8.1 ログアウト.....	42

はじめに

この手順書はシステムの操作手順をまとめたものになります。

追加で増やしたい箇所や質問事項などがあれば、boysleague_support@in-trinity.net までご連絡下さい。

対象ユーザ

- ・ チーム関係者

注意点

1. 合同チームでログインした場合、選手情報及び指導者情報の更新と大会エントリー情報のPDFはダウンロード出来ませんが、「7. 各書類出力」のメニュー自体が表示されず、このメニュー対象の書類はダウンロード出来ません。
2. [選手情報](#)で年度を変更して選手を表示する際、入部年月日が登録されていない選手は正しい年度で表示されない可能性がありますので、ご注意ください。
3. 削除した情報は元に戻せないなので、削除する際はよくご確認ください。
4. 少年野球連盟の他のシステムを使う場合は一度ログアウトをしてから、ご使用下さい。

1. ログイン

1.1 ログイン

概要

登録申請システムにログインする機能

手順

1. 登録申請システムのログインページに遷移する。

2. ログインページに ID とパスワードを入力する。

※ID にはチーム登録時に登録した承認番号を入力する

登録申請システム

ID

パスワード

ログイン

管理者はこちらから

3. 入力が終わったらログインボタンを押す。

ログイン

管理者はこちらから

2. お知らせ

2.1 お知らせ情報表示

概要

管理者システムで作成されたお知らせ情報を表示する機能

手順

1. 登録申請システムのお知らせページに遷移する。



2. 該当のお知らせ情報をクリックする。



3. お知らせを確認する。



3. チーム情報

3.1 チーム情報確認及び更新

概要

登録されているチーム情報を確認及び更新する機能

手順

1. 登録申請システムのチーム情報ページに遷移する。



2. 該当のチーム情報を確認、または変更する。

ブロック名

東日本

支部名

北海道

チーム名 **必須**

旭川大雪ボーイズ

フリガナ **必須**

アサヒカワタイセツボーイズ

3. 更新する情報があれば更新ボタンをクリックする。

URL

http://www.ikz.jp/hp/taisetsu89/

更新する

4. 選手情報

4.1 選手情報新規登録

概要

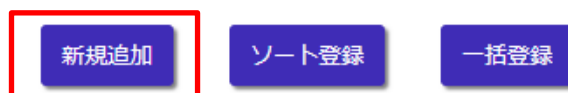
選手情報を登録する機能

手順

1. 登録申請システムの選手情報ページに遷移する。



2. 新規追加ボタンをクリックする。



3. 選手情報を入力する。

選手情報

選手情報の確認と表示をします。

1.選手情報の入力
2.入力内容確認

名前 必須

フリガナ 必須


男女区分 必須

女性 男性

項目表

項目名	備考
承認状態	
名前	
フリガナ	
男女区分	
新規区分	新規の選手か継続の選手か選択する項目
入部年月日	入部した年月日を入力する ※入力しなかった場合選手リストで表示する際、正しい時間軸で表示されない場合があります。
生年月日	
郵便番号	
住所	
電話番号	
学校名	
保護者名	

4.入力内容を確認するボタンをクリックする。

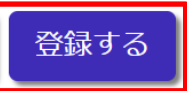


入力内容を確認する

5. 入力内容を確認して問題があれば戻るボタンを押して、再度入力情報を変更し、問題がなければ登録するボタンをクリックする。



戻る



登録する

4.2 選手情報表示及び更新

概要

登録されている選手情報を確認及び更新する機能

※支部承認済みの場合は表示及び編集が出来ません。また承認済みの選手の情報を一つでも変更して更新すると、登録状態が情報変更に切り替わります。

手順

1. 登録申請システムの選手情報ページに遷移する。



2. 該当の選手の行の編集ボタンをクリックする。

※年度ごとで表示する選手を変えたい場合は、年度のセレクトボックスから変更する。

選手情報リスト

選手情報を編集する場合は、対象のカラムをクリックして下さい。

却下された選手を再申請する場合は再申請ボタンをクリックして下さい。

年度: ダウンロード

検索:

ソート	承認状態	選手名	学校名	学年	保護者名	
<input type="checkbox"/>	承認済み	原田 大輝	桃山	中学2年	貴光	<input type="button" value="編集"/> <input type="button" value="削除"/>
<input type="checkbox"/>	承認済み	小田 直希	伊佐	中学3年	将太	<input type="button" value="編集"/> <input type="button" value="削除"/>
<input type="checkbox"/>	承認済み	配川 大河	黒石中学校	中学1年	剛志	<input type="button" value="編集"/> <input type="button" value="削除"/>

3. 該当の選手情報を確認、または変更する。

選手情報

選手情報の確認と表示をします。

1.選手情報の入力	2.入力内容確認
<p>承認状態 必須</p> <p>承認済み</p>	
<p>名前 必須</p> <p>伊藤翼</p>	
<p>フリガナ 必須</p> <p>イトウツバサ</p>	
<p>男女区分 必須</p> <p><input type="radio"/> 女性 <input checked="" type="radio"/> 男性</p>	

4. 更新する情報があれば入力内容を確認するボタンをクリックする。

入力内容を確認する

5. 入力内容を確認して問題があれば戻るボタンを押して、再度入力情報を変更し、問題がなければ登録するボタンをクリックする。

戻る

登録する

4.3 選手情報削除

概要

登録されている選手情報を削除する機能

手順

1. 登録申請システムの選手情報ページに遷移する。



2. 該当の選手の行の削除ボタンをクリックする。

※年度ごとで表示する選手を変えたい場合は、年度のセレクトボックスから変更する。

選手情報リスト

選手情報を編集する場合は、対象のカラムをクリックして下さい。

却下された選手を再申請する場合は再申請ボタンをクリックして下さい。

年度

検索:

ソート	承認状態	選手名	学校名	学年	保護者名	
<input type="checkbox"/>	承認済み	原田 大輝	桃山	中学2年	貴光	<input type="button" value="編集"/> <input type="button" value="削除"/>
<input type="checkbox"/>	承認済み	小田 直希	伊佐	中学3年	将太	<input type="button" value="編集"/> <input type="button" value="削除"/>
<input type="checkbox"/>	承認済み	配川 大河	黒石中学校	中学1年	剛志	<input type="button" value="編集"/> <input type="button" value="削除"/>

3. OK ボタンをクリックする。



4.4 選手ソート登録

概要

選手リスト及び出力される書類のソート順を更新する機能

手順

1. 登録申請システムの選手情報ページに遷移する。



2. 該当の選手の行のソート番号を変更する。

※年度ごとで表示する選手を変えたい場合は、年度のセレクトボックスから変更する。

※同じソート番号の場合はデータベースに登録されている ID が早い順になる。

選手情報リスト

選手情報を編集する場合は、対象のカラムをクリックして下さい。

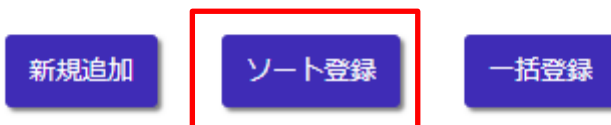
却下された選手を再申請する場合は再申請ボタンをクリックして下さい。

年度: ↓ ダウンロード

検索:

ソート	承認状態	選手名	学校名	学年	保護者名		
1	承認済み	原田 大輝	桃山	中学2年	貴光	編集	削除
2	承認済み	小田 直希	伊佐	中学3年	将太	編集	削除
3	承認済み	配川 大河	黒石中学校	中学1年	剛志	編集	削除

3. ソート登録ボタンをクリックする。



4.5 選手再申請

概要

管理者システムで登録を却下された選手を再度管理者に申請する機能

手順

1. 登録申請システムの選手情報ページに遷移する。



2. 再申請ボタンをクリックする。
(却下された選手がない場合は、再申請ボタンは表示されません)



4.6 選手 CSV ファイルダウンロード

概要

選手情報の CSV ファイルをダウンロードする機能

手順

1. 登録申請システムの選手情報ページに遷移する。



2. ダウンロードボタンをクリックする。

※年度ごとで表示する選手を変えたい場合は、年度のセレクトボックスから変更する。

選手情報リスト

選手情報を編集する場合は、対象のカラムをクリックして下さい。

却下された選手を再申請する場合は再申請ボタンをクリックして下さい。

年度: 2024年度 ダウンロード

検索:

ソート	承認状態	選手名	学校名	学年	保護者名		
1	承認済み	原田 大輝	桃山	中学2年	貴光	編集	削除
2	承認済み	小田 直希	伊佐	中学3年	将太	編集	削除
3	承認済み	配川 大河	黒石中学校	中学1年	剛志	編集	削除

4.7 選手情報一括登録

概要

選手情報を、CSV ファイルを用いて一括で登録する機能

手順

1. 登録申請システムの選手情報ページに遷移する。



2. 一括登録ボタンをクリックする。

新規追加

ソート登録

一括登録

3. ファイルを選択ボタンをクリックして、アップロードする CSV ファイルを選択する。

※ファイル選択時にアップロードするファイルに問題があった場合は、その問題に応じたエラーメッセージが表示されます。エラーメッセージをご確認の上、ファイルを修正して再度選択してください。

選手一括登録 ×

ファイルを選択をクリックして、アップロードするファイルを選択して下さい。
ファイルを選択後、一括登録をクリックすると選手が登録されます。
※アップロード可能ファイル：CSV
Excelファイルは非対応のため、保存時にCSV形式に変更してください。

ファイルを選択

選択されていません

一括登録

5. ファイルを選択後、一括登録ボタンをクリックする。

選手一括登録 ×

ファイルを選択をクリックして、アップロードするファイルを選択して下さい。
ファイルを選択後、一括登録をクリックすると選手が登録されます。
※アップロード可能ファイル：CSV
Excelファイルは非対応のため、保存時にCSV形式に変更してください。

ファイルを選択

テスト10.csv

一括登録

5. 指導者情報

5.1 指導者新規登録

概要

指導者情報を登録する機能

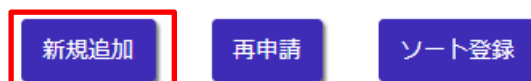
※支部承認済みの場合は表示及び編集が出来ません。また承認済みの指導者の情報を一つでも変更して更新すると、登録状態が情報変更に切り替わります。

手順

1. 登録申請システムの指導者情報ページに遷移する。



2. 新規追加ボタンをクリックする。



3. 指導者情報を入力する。

指導者情報

指導者情報の確認と表示をします。

1.指導者情報の入力 2.入力内容確認

名前 必須

フリガナ 必須


生年月日 必須

年 / 月 / 日

項目表

項目名	備考
承認状態	
名前	
フリガナ	
生年月日	
郵便番号	
住所	
自宅電話番号	
携帯電話番号	
職業	
職場電話番号	
役割	
社会教育・社会体育その他奉仕歴	
経歴	
球歴	
保険	

4.入力内容を確認するボタンをクリックする。

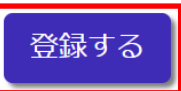


入力内容を確認する

5. 入力内容を確認して、問題があれば戻るボタンを押して、再度入力情報を変更し、問題がなければ登録するボタンをクリックする。



戻る



登録する

5.2 指導者情報表示及び更新

概要

登録された指導者情報を確認及び更新する機能

手順

1. 登録申請システムの指導者情報ページに遷移する。



2. 該当の指導者の行の編集ボタンをクリックする。

指導者情報リスト

指導者情報を編集する場合は、対象のカラムをクリックして下さい。

却下された指導者を再申請する場合は再申請ボタンをクリックして下さい。

検索:

ソート	承認状態	指導者名	役割	年齢	電話番号		
3	承認済み	佐藤二士夫	代表	71	0166-62-4007	編集	削除
1	承認済み	広川正臣	副代表	47	0166-46-3699	編集	削除
4	承認済み	森口高年	副代表	53	0166-66-0616	編集	削除

3. 該当の指導者情報を確認、または変更する。

1.指導者情報の入力	2.入力内容確認	3.申請完了
------------	----------	--------

承認状態 **必須**

承認済み

名前 必須

森口高年

フリガナ 必須

モリグチタカトシ

生年月日 必須

1970/03/20

4. 更新する情報があれば入力内容を確認するボタンをクリックする。

入力内容を確認する

5. 入力内容を確認して、問題があれば戻るボタンを押して、再度入力情報を変更し、問題がなければ登録するボタンをクリックする。

戻る

登録する

5.3 指導者情報削除

概要

登録されている指導者情報を削除する機能

手順

1. 登録申請システムの指導者情報ページに遷移する。



2. 該当の指導者の行の削除ボタンをクリックする。

指導者情報リスト

指導者情報を編集する場合は、対象のカラムをクリックして下さい。

却下された指導者を再申請する場合は再申請ボタンをクリックして下さい。

検索:

ソート	承認状態	指導者名	役割	年齢	電話番号		
3	承認済み	佐藤二士夫	代表	71	0166-62-4007	編集	削除
1	承認済み	広川正臣	副代表	47	0166-46-3699	編集	削除
4	承認済み	森口高年	副代表	53	0166-66-0616	編集	削除

3. OK ボタンをクリックする。



5.4 指導者ソート登録

概要

指導者リスト及び出力される書類のソート順を更新する機能

手順

1. 登録申請システムの指導者情報ページに遷移する。



2. 該当の指導者の行のソート番号を変更する。

順序は代表、副代表、監督、コーチ、マネージャーの順でその各役割の中でソートが早い順に並び替えられる。

※同じソート番号の場合はデータベースに登録されている ID が早い順になる。

指導者情報リスト

指導者情報を編集する場合は、対象のカラムをクリックして下さい。

却下された指導者を再申請する場合は再申請ボタンをクリックして下さい。

検索:

ソート	承認状態	指導者名	役割	年齢	電話番号		
3	承認済み	佐藤二士夫	代表	71	0166-62-4007	編集	削除
1	承認済み	広川正臣	副代表	47	0166-46-3699	編集	削除
4	承認済み	森口高年	副代表	53	0166-66-0616	編集	削除

3. ソート登録ボタンをクリックする。



5.5 指導者再申請

概要

管理者システムで登録を却下された指導者を再度管理者に申請する機能

手順

1. 登録申請システムの指導者情報ページに遷移する。



2. 再申請ボタンをクリックする。
(却下された指導者がいない場合は、再申請ボタンは表示されません)



6. 大会エントリー情報

6.1 大会エントリー情報表示及び更新

概要

大会に参加する選手及び指導者を表示及び更新する機能

ここで登録されている選手、指導者が該当大会の試合情報入力時に選択可能になる

手順

1. 登録申請システムの大会エントリー情報ページに遷移する。



2. 該当の大会の行の編集ボタンをクリックする。

大会エントリー情報リスト

大会エントリー情報を編集する際は対象のカラムをクリックして下さい。

検索: キーワードを入力

大会名	区分	開催日		
連盟主催 第54回 春季全国大会 (小学生の部)	小学生の部	2024-03-26	登録選手名簿	編集
第54回 日本少年野球 春季全国大会 6支部代表決定戦 (小学生の部/東日本ブロックAグループ)	小学生の部	2024-02-23	未エントリー	編集

2件中1から2まで表示

前 1 次

3. 指導者一覧で追加したい役職の指導者を選択する。

指導者一覧

役職	背番号	氏名	ヨミ	生年月日	携帯電話		
代表						選択	削除
監督	60					選択	削除
コーチ	50					選択	削除
スコアラー	<input type="text"/>	<input type="text"/>	<input type="text"/>	<input type="text"/>	<input type="text"/>	選択	削除

4. 追加できる指導者が表示されるので選択する

検索:

氏名		
山田 恭稔	選択	
西川 斉	選択	
伊藤 臣	選択	
森口 高年	選択	

5. 選択した指導者が指導者一覧に追加される

指導者一覧

役職	背番号	氏名	ヨミ	生年月日	携帯電話		
代表		山田 恭稔	ヤマダ ヤストシ	1963-04-02	090-8278-8162	選択	削除
監督	60					選択	削除
コーチ	50					選択	削除
スコアラー	<input type="text"/>	<input type="text"/>	<input type="text"/>	<input type="text"/>	<input type="text"/>	選択	削除

6. 選択した指導者を削除する場合は、削除ボタンをクリックする。

指導者一覧

役職	背番号	氏名	ヨミ	生年月日	携帯電話		
代表		山田 恭稔	ヤマダ ヤストシ	1963-04-02	090-8278-8162	選択	削除
監督	60					選択	削除
コーチ	50					選択	削除
スコアラー	<input type="text"/>	<input type="text"/>	<input type="text"/>	<input type="text"/>	<input type="text"/>	選択	削除

7. 選手一覧で大会に参加させたい選手を選択するには、選手選択をクリックする。

選手一覧：0名

検索: 選手選択

主将	背番号	氏名	ヨミ	生年月日	学校名	学年	
<input type="radio"/>	<input type="text" value="背番号"/>						削除
<input type="radio"/>	<input type="text" value="背番号"/>						削除
<input type="radio"/>	<input type="text" value="背番号"/>						削除

8. 選択できる選手が表示されるので、選手の行をクリック(再度クリックで選択状態解除)か全選択ボタンを押して、選択状態の選手があることを確認した後に、選手をリストに追加ボタンをクリックする。

選手一覧：選択人数 25人

出場予定選手の行を選択し、最大25名選択してください。

25名選択
全選択解除
選手をリストに追加

検索:

氏名	ヨミ	背番号	学年
佐々木 羅風	ササキ ラオ		中学2年
木田 蒼介	キダ ソウスケ		中学2年
庄司 泰輝	ショウジ タイキ		中学2年
榊 恵吾	サカキ ケイゴ		中学2年
森山 蒼羅	モリヤマ ソラ		中学2年
原田 隼佑	ハラダ シュンスケ		中学2年
清水野 偉千	シミズノ イチ		中学2年
窪田 蒼来	クボタ ソラ		中学1年
上野 昂	ウエノ スバル		中学1年
市川 武志	イチカワ ムサン		中学1年
石谷 彪真	イシタニ ヒュウマ		中学1年
福田 愛斗	フクダ マナト		中学1年

22件中1から22まで表示

9. 選択した選手が選手一覧に追加される。

選手一覧：25名 選手選択

検索:

主将	背番号	氏名	ヨミ	生年月日	学校名	学年	
<input type="radio"/>	<input type="text" value="12"/>	市川 大心	イチカワ マサムネ	2010-06-10	愛宕	中学2年	<input type="button" value="削除"/>
<input type="radio"/>	<input type="text" value="21"/>	山脇 瑛翔	ヤマワキ エイト	2010-09-16	東明	中学2年	<input type="button" value="削除"/>
<input type="radio"/>	<input type="text" value="背番号"/>	佐々木 羅凰	ササキ ラオ	2010-12-29	富良野東	中学2年	<input type="button" value="削除"/>

10. 選択した選手を削除する場合は、削除ボタンをクリックする。

選手一覧：25名 選手選択

検索:

主将	背番号	氏名	ヨミ	生年月日	学校名	学年	
<input type="radio"/>	<input type="text" value="12"/>	市川 大心	イチカワ マサムネ	2010-06-10	愛宕	中学2年	<input type="button" value="削除"/>
<input type="radio"/>	<input type="text" value="21"/>	山脇 瑛翔	ヤマワキ エイト	2010-09-16	東明	中学2年	<input type="button" value="削除"/>
<input type="radio"/>	<input type="text" value="背番号"/>	佐々木 羅凰	ササキ ラオ	2010-12-29	富良野東	中学2年	<input type="button" value="削除"/>
<input type="radio"/>	<input type="text" value="19"/>	梶井 新太	タルイ アラタ	2011-01-19	東神楽	中学2年	<input type="button" value="削除"/>
<input type="radio"/>	<input type="text" value="背番号"/>	木田 蒼介	キダ ソウスケ	2010-07-16	光陽	中学2年	<input type="button" value="削除"/>

11. 大会エントリーをする指導者・選手を確認して、エントリーするボタンをクリックする。

大会名：連盟主催 第54回 春季全国大会（中学生の部）（中学生の部）

大会に登録するために、指導者と選手の編集を行います。

指導者一覧

役職	背番号	氏名	ヨミ	生年月日	携帯電話		
代表		佐藤 二士夫	サトウ フジオ	1951-10-25	090-2051-0527	<input type="button" value="選択"/>	<input type="button" value="削除"/>
監督	60	西大條 敏志	ニシオオエダ サトシ	1966-09-03	090-5951-7831	<input type="button" value="選択"/>	<input type="button" value="削除"/>
コーチ	50	山田 恭稔	ヤマダ ヤストシ	1963-04-02	090-8278-8162	<input type="button" value="選択"/>	<input type="button" value="削除"/>
スコアラー		<input type="text" value="後藤 正則"/>	<input type="text" value="ゴトウ マサノリ"/>	<input type="text" value="1977-01-14"/>	<input type="text"/>	<input type="button" value="選択"/>	<input type="button" value="削除"/>

選手一覧：25名 選手選択

検索:

6.2 大会エントリー情報ダウンロード

概要

大会に参加する選手及び指導者のエントリー情報をダウンロードする機能

手順

1. 登録申請システムの大会エントリー情報ページに遷移する。



2. 該当の大会の行の編集ボタンをクリックする。

大会名	区分	開催日		
テストテスト大会	中学生の部	2024-12-01	ダウンロード	編集
テスト2大会	中学生の部	2024-11-16	未エントリー	編集

3. ダウンロードボタンをクリックする。



6.3 大会エントリー情報ダウンロード（大会リストページ）

概要

大会に参加する選手及び指導者のエントリー情報を大会エントリー情報ページからダウンロードする機能

手順

1. 登録申請システムの大会エントリー情報ページに遷移する。



2. 該当の大会の行のダウンロードボタンをクリックする。

※エントリーが済んでいない大会は未エントリーと表示され、エントリー後にダウンロードが可能になる。

大会名	区分	開催日		
テストテスト大会	中学生の部	2024-12-01	ダウンロード	編集
テスト2大会	中学生の部	2024-11-16	未エントリー	編集

7. 各書類出力

7.1 書類ダウンロード

概要

チーム関連の各書類をダウンロードする機能

手順

1. 登録申請システムの各書類出力ページに遷移する。




2. 該当のファイル名をクリックして、書類をダウンロードする。

※選手審査証、指導者登録書は次の手順3で対象の選手、指導者を選択する。

各書類出力

書類名をクリックするとダウンロードが開始されます



3. (選手審査証、指導者登録書のみ) 対象の選手、指導者を選択してダウンロードする。

■選手審査証

選手審査証をクリックすると対象選手選択が表示されるので、選手名の左のチェックボックスをクリック(再度クリックで選択状態解除)か一括チェックをクリックして、選手を選択後、書類出力ボタンをクリックしてダウンロードする。

対象選手選択

一括チェック

検索:

選手名	学校名	学年
<input checked="" type="checkbox"/> 谷口 漣	小野田中学校	中学1年
<input checked="" type="checkbox"/> 渡邊 陵一	平川	中学3年
<input checked="" type="checkbox"/> 谷口 壘	鴻南中学校	中学1年
<input checked="" type="checkbox"/> 寺内 悠人	桃山	中学3年
<input checked="" type="checkbox"/> 蔵成 脩平	平川中学校	中学1年
<input checked="" type="checkbox"/> 上野 巧稀	常盤	中学3年
<input checked="" type="checkbox"/> 下田 温大	小郡中学校	中学1年
<input checked="" type="checkbox"/> 下田 隼大	小郡	中学3年
<input checked="" type="checkbox"/> 眞鍋 佑爽	東部中学校	中学1年

25件中1から25まで表示

書類出力

■指導者登録書

指導者登録書をクリックすると対象指導者選択が表示されるので、指導者名の左のチェックボックスをクリック(再度クリックで選択状態解除)か一括チェックをクリックして、対象指導者を選択後、書類出力ボタンをクリックしてダウンロードする。

対象指導者選択

×

一括チェック

検索:

指導者名	↑↓	役割	↑↓	年齢	↑↓
<input checked="" type="checkbox"/> 磯谷 俊介		代表		43	
<input checked="" type="checkbox"/> 下田 和幸		副代表		49	
<input checked="" type="checkbox"/> 吉富 聖吾		副代表		51	
<input checked="" type="checkbox"/> 原田 貴光		副代表		49	
<input checked="" type="checkbox"/> 玉国 光男		監督		76	
<input checked="" type="checkbox"/> 橋本 隆裕		コーチ		53	
<input checked="" type="checkbox"/> 城市 祐三		コーチ		55	
<input checked="" type="checkbox"/> 玉国 一行		コーチ		46	

8件中1から8まで表示

書類出力

8. ログアウト

8.1 ログアウト

概要

登録申請システムからログアウトする機能

手順

1. 登録申請システムメニューのログアウトをクリックする

